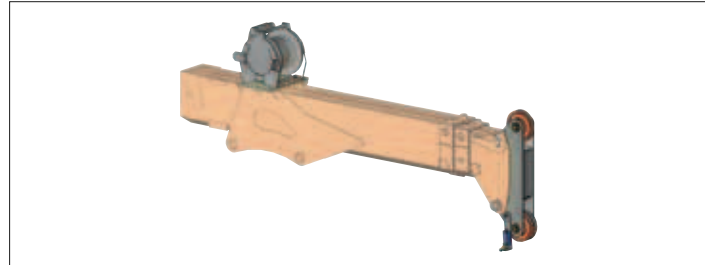


W 6 0 0 . 6 0

600kg Winch, Ø7 60m antitwist rope, 3 pulley winch head
Argano di sollevamento da 600kg, Fune Ø7mm 60m antigiro, Testa rinvio a 3 puleggie
600 kg Hubwerk, 60m Seil Ø7m, 3 Scheibe Kopf
Cabrestante de 600kg, Cable 60m, Ø7 m, 3 poleas
Treuil de levage 600kg, Cable 60m, Ø7 m, 3 Poulies



HA

Hydraulic and electrical plugs on tip
Attivazione elettroidraulica
Hydraulische und elektrische Inbetriebsetzung
Activación hidráulica y eléctrica
Activation hydraulique et électrique



JIB 5 0 0 M

500kg SWL - 800mm long
Portata massima 500kg - Lunghezza 800mm
Max Tragfähigkeit 500kg - Länge 800mm
Carga max. 500 kg - Longitud 800 mm
Portée max. 500kg - Longueur 800 mm



F - 10 0 0

Hydraulic levellings forks
Forche con livellamento idraulico
Gabel mit hydraulische Einebnung
Horca con nivelamiento hidráulico
Fourche avec nivellement hydraulique



RC - 15 5 0 Z3

Multifunction wireless remote control, Battery charger on board
Radiocomando proporzionale multifunzione, Caricabatterie integrato sulla macchina
Multifunktions- Proportionalfernsteuerung Batterielader mit Maschine
Radiomando proporcional multifunción Radiomando proporcional multifunción
Radiocommande proportionel multifonction Radiocommande proportionel multifonction



2 FP - D7

1 pulley Ø7 block max load 2 ton
Bozzello a 1 carrucola Ø7 portata 2 ton
1 Hubwerk Ø7 Tragfähigkeit 2 ton
1 Cabrestante Ø7, Carga 2 ton
1 Treuil Ø7, Portée 2 ton



NEW

LIFT ANYWHERE YOU NEED!



UNICA NELLA SUA CATEGORIA
SISTEMA TELESCOPICO A CILINDRI INTERNI
ATTACCO RAPIDO E AMPIA GAMMA DI ACCESSORI



UNIQUE PRODUCT IN ITS CATEGORY
TELESCOPIC SYSTEM WITH INTERNAL CYLINDERS
QUICK COUPLING AND A WIDE RANGE OF ACCESSORIES



UNI EN 13000
ANSI/ASME B30.5-2004

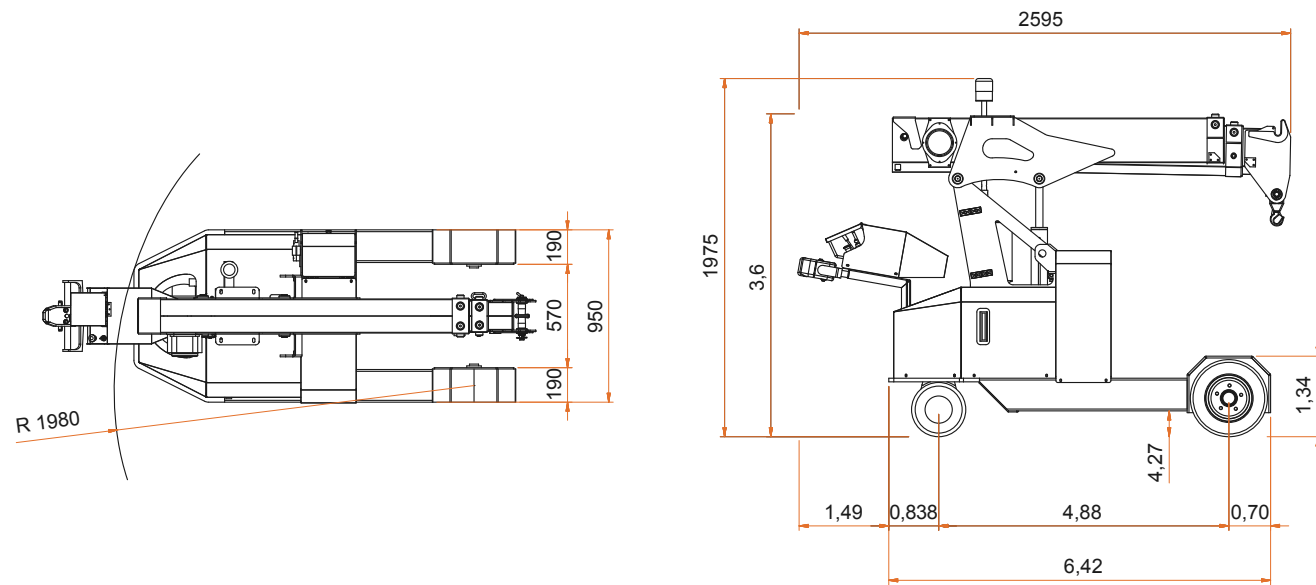
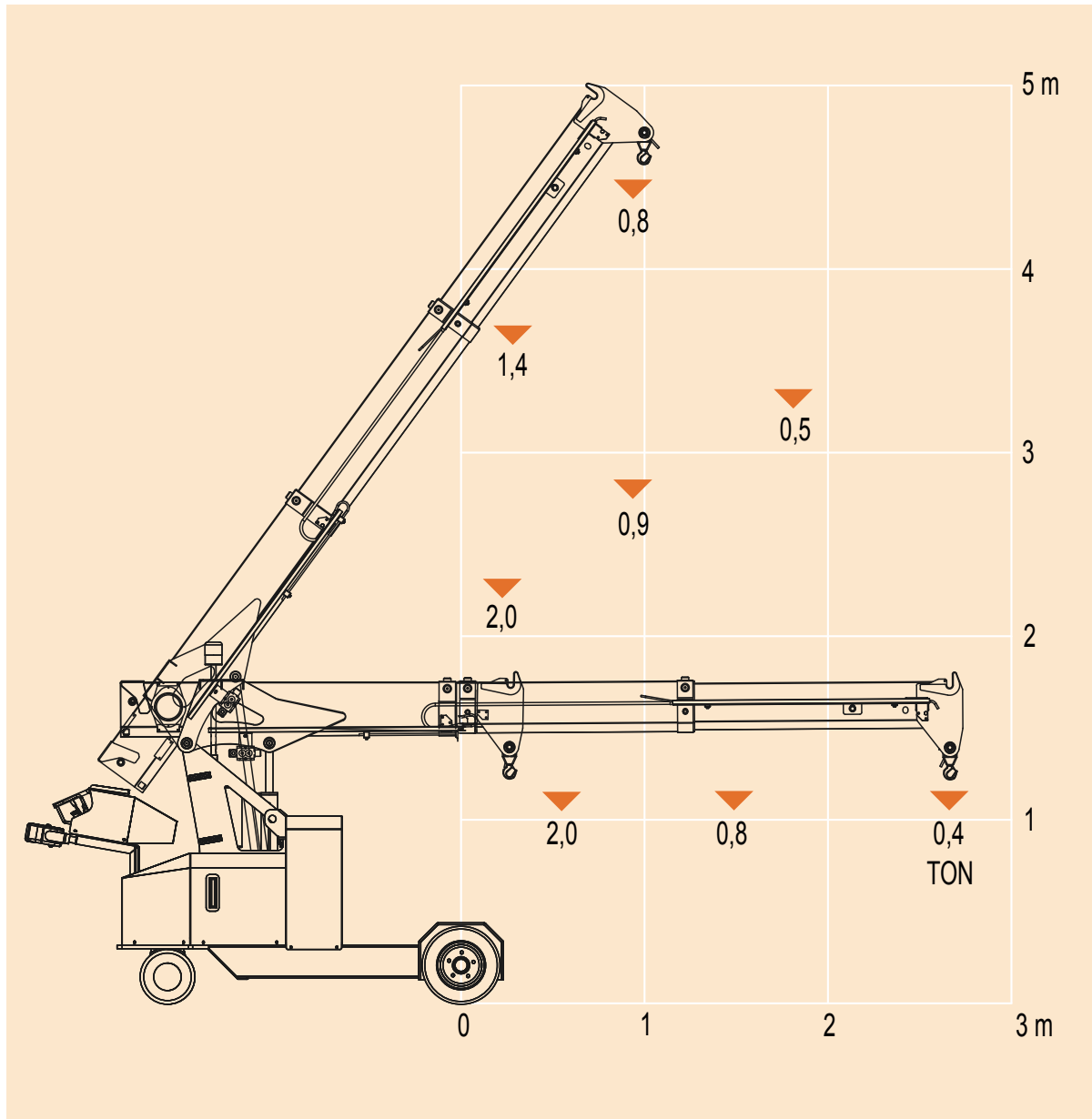


(m/t)



Imai srl via Campardone, 7 Z.I. 31014 Colle Umberto TV Italy
tel. +39 0438.430171 fax +39 0438.430115
www.imai.it • www.jekko.it • info@jekko.it

LOADING DIAGRAM



TECHNICAL SHEET • DATI TECNICI • TECHNISCHE DATEN • DATOS TÉCNICOS • CARACTERISTIQUES TECHNIQUES

Dimensions	Dimensioni	Abmessungen	Dimensiones	Dimensions		2600x950x1780	mm
Weight (Std Equipment)	Peso (dotazione di serie)	Gewicht (Serienmäßige Ausrüstung)	Peso total (Equipamiento estándar)	Poids (Dotation de série)		1.950	kg
Maximum SWL	Portata massima	Max. Tragfähigkeit	Carga máxima	Portée max.		2.000	kg
Controls Drive system	Comandi trazione	Steuerung Antrieb	Mandos tracción	Commande traction		electrical & proportional elettrico proporzionali Elektrische Proportionalsteuerung eléctricos, proporcionales électrique et proportionnel	
Steering control	Comando Sterzo	Steuerungen Lenkung	Mandos dirección	Commande direction		manual manuali Handsteuerung manual manuel	
Motor	Motore	Motor	Motor	Moteur		24V-AC	asincrono asynchronous asíncrono asynchrone
Back Wheel	Ruota posteriore	Hinterrad	Rueda posterior	Roue arrière		Vulcollan 300x138	
Front Wheel	Ruote anteriori	Vorderad	Rueda anterior	Roue avant		16x16x8"	superelastische superelastisch superelástico superélastique
Travel speed	Velocità	Geschwindigkeit	Velocidad	Puissance		0-3	km/h
Crane control	Comando Gru	Kransteuerung	Mandos Grúa	Commande grue		manual manuali Handsteuerung manual manuel	
Crane pump	Motopompa	Motorpumpe	Motobomba	Motopompe		3kW 24V-DC	
Boom Elevation	Inclinazione braccio	Auslegerneigung	Inclinación de la pluma	Inclinaison de flèche		-25/+50	°
Telescope	Stilo	Teleskopierung	Telescopaje	Télescopage		1,75-4,15	m

Standard Equipment	Dotazione di serie	Serienmäßige Ausrüstung:	Equipamiento estándar	Dotation de série
1 and 2 hydraulic extensions	1° e 2° sfilo idraulici	1. und 2. hydraulische Verlängerungen	1 y 2 prolongaciones hidráulicas	1 et 2 extensions hydrauliques
LMI	Limitatore di carico	Hubwerk-Zubegrenzer	Limitador cabrestante	Limiteur de tirage treuil
Battery box 24V-345Ah	Cassone batterie 24V-345Ah	Batterienbox 24V-345Ah	Caja de baterías 24V-345Ah	Batterie box 24V-345Ah
Battery charger 220V-24V.30A	caricabatteria 220V-24V.30A	Batterielader 220V-24V.30A	Cargador de baterías 220V-24V.30A	Batterie charge 220V-24V.30A
Working light	Faro lavoro	Arbeitsscheinwerfer	Foco de trabajo	Phare de travail
No marking wheels	Ruote bianche antiraccia	No marking weisse Räder	Ruedas blancas contra huellas	Roues blanches contre taches
Fire extinguisher	Estintore	Feuerlöscher	Exitintor	Extingincteur

WHEELS LOAD • CARICHI RUOTE • RADGEWICHTEN • CARGOS RUEDAS • CHARGES ROUES

	mm	205	500	1000	1500	2000	2500
	mm	205	500	1000	1500	2000	2500
	Kg	0	2000	1000	800	600	400
	Kg	1000	150	200	100	100	180
	Kg	475	1900	1375	1375	1225	1085

Notes: All specifications and features herein described can be changed without prior advice. All indicated data are indicative only and are not binding as crane performs differently depending on its use.	Note: Tutte le caratteristiche e le specifiche descritte possono essere soggette a variazioni senza preavviso. Tutti i dati riportati sono forniti a puro titolo informativo e non sono impegnativi dal momento che le prestazioni della macchina variano in funzione dell'utilizzo.	Hinweise: Unangekündigte Änderungen sämtlicher Eigenschaften und Daten sind möglich. Alle Angaben sind Richtwerte und nicht verbindlich da die Leistungen der Vorrichtung von deren Einsatz abhängen.	Notas: Todas las características y las especificaciones aquí indicadas pueden ser sujetas a variaciones sin aviso. Se dan todos los datos aquí indicados como simples informaciones. No se consideran como vinculantes, dado que las prestaciones del maquinario pueden variar.	Notes: Toutes les caractéristiques et les spécifications descriptives peut être sujet à variation sans préavis. Tout les données rapportées sont fourni à titre informatif et ne sont pas engager au moment que la prestation de la machine change en fonction de l'emploi.
--	---	--	--	--