Turmdrehkran

Tower Crane / Grue à tour / Gru a torre
Grúa torre / Guindaste de torre

200 EC-H 12 FR.tronic®

200 EC-H 10 FR.tronic®
200 EC-H 10 Litronic®
200 EC-H 12 FR.tronic®

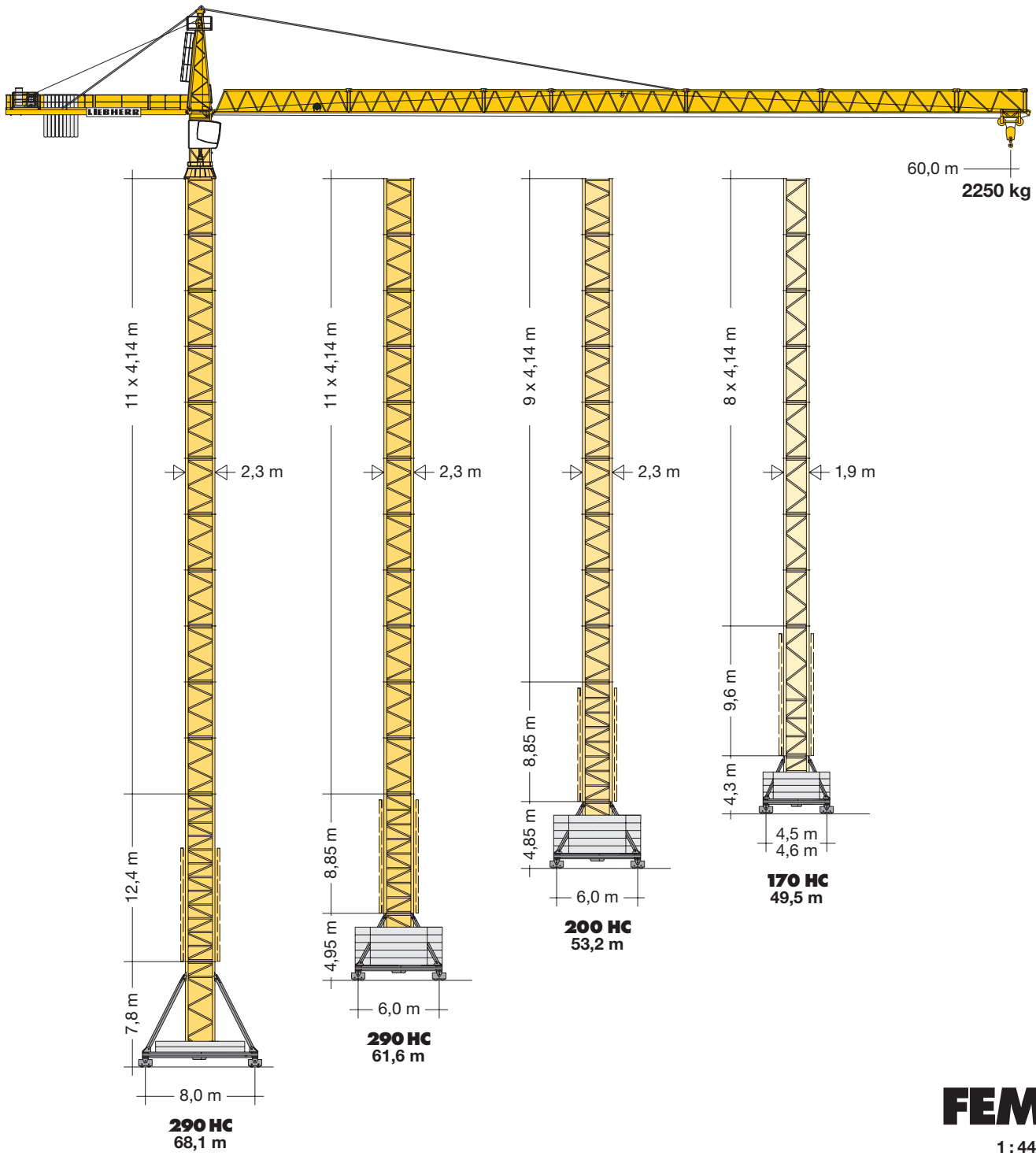

FEM

1 : 440

LIEBHERR

Courtesy of Crane.Market

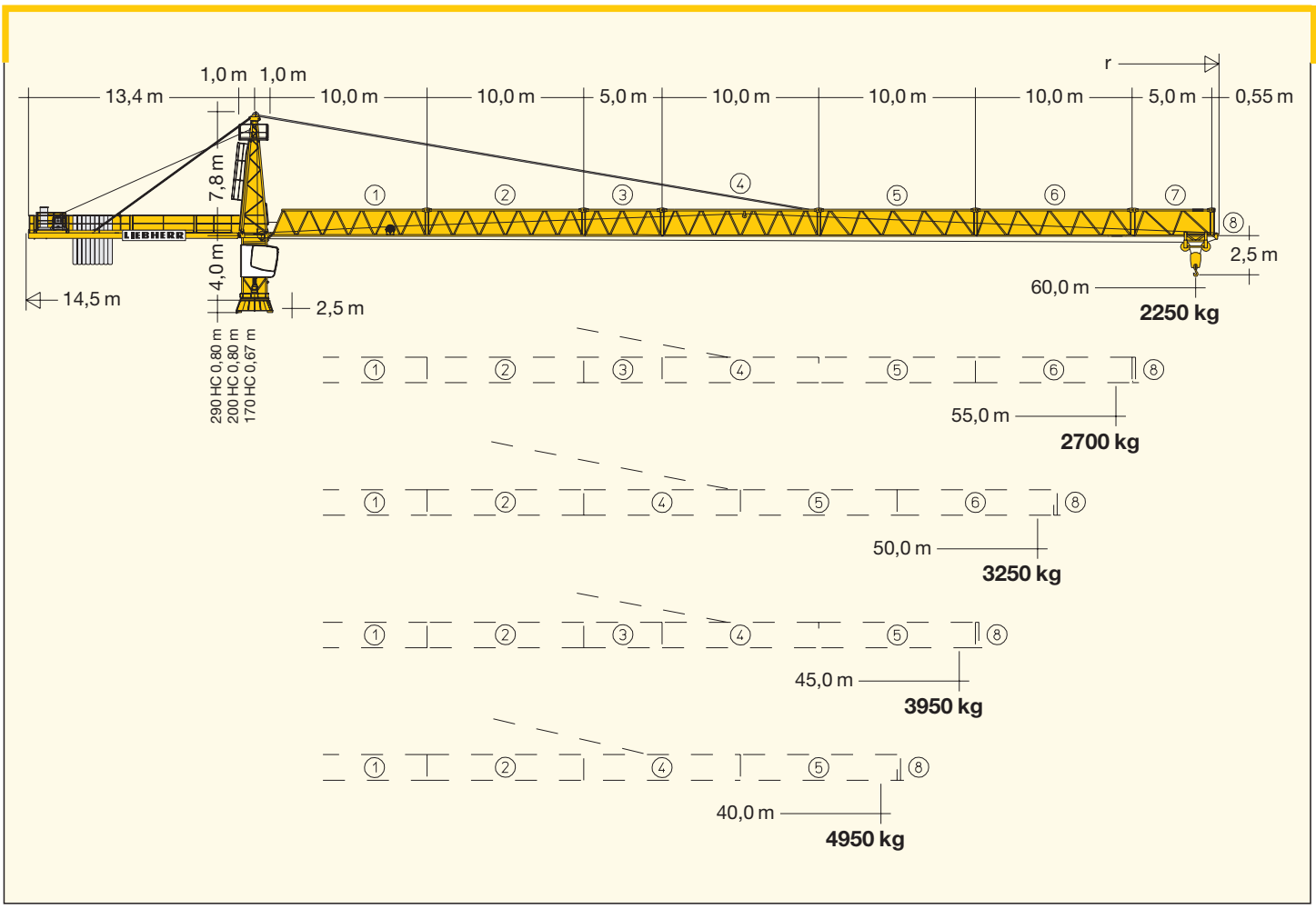

Hubhöhe

Hoisting height / Hauteur sous crochet / Altezza di sollevamento / Altura bajo gancho / Altura de montagem

	170 HC		200 HC			290 HC						
12	–	–	–	–	–	–	64,6*	–	–	–	–	–
11	–	–	–	–	–	56,9*	60,5*	61,6*	65,2*	–	–	68,1*
10	–	–	52,8*	–	–	52,8	56,3	57,5	61,1*	54,1*	57,7*	63,9
9	49,5*	–	48,6*	53,2*	50,0*	48,6	52,2	53,3	56,9	50,0	53,6	59,8
8	45,4*	49,5*	44,5	49,0	45,9	44,5	48,0	49,2	52,8	45,9	49,4	55,6
7	41,2	45,4	40,3	44,9	41,7	40,3	43,9	45,0	48,7	41,7	45,3	51,5
6	37,1	41,2	36,2	40,7	37,6	36,2	39,8	40,9	44,5	37,6	41,2	47,4
5	32,9	37,1	32,1	36,6	33,4	32,1	35,6	36,8	40,4	33,4	37,0	43,2
4	28,8	32,9	27,9	32,5	29,3	27,9	31,5	32,6	36,2	29,3	32,9	39,1
3	24,7	28,8	23,8	28,3	25,2	23,8	27,3	28,5	32,1	25,2	28,7	34,9
2	20,5	24,7	19,6	24,2	21,0	19,6	23,2	24,3	28,0	21,0	24,6	30,8
1	16,4	20,5	15,5	20,0	16,9	15,3	19,1	20,2	23,8	16,9	20,5	26,7
0	12,2	16,4	11,4	15,9	12,7	11,4	14,9	16,1	19,7	12,7	16,3	22,5
	m		m			m a)	b)	a)	b)	a)	b)	

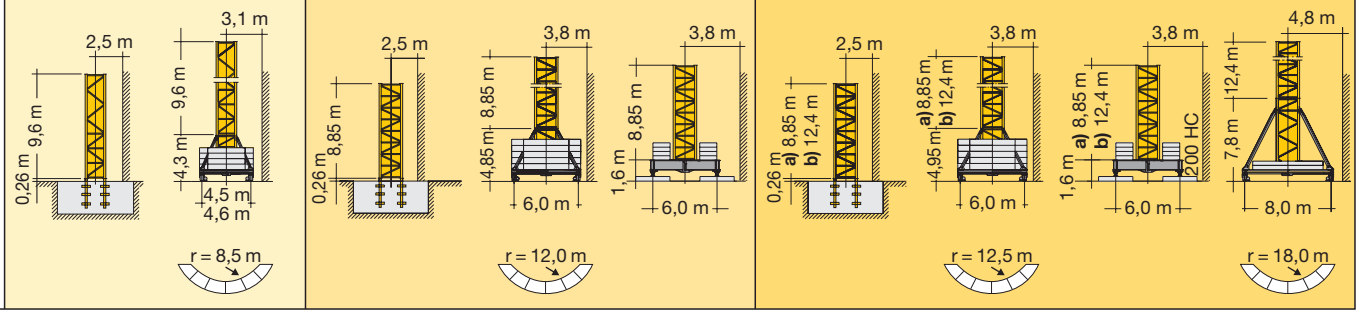

* **Weitere Hubhöhen, Auslegerlängen sowie Klettern im Gebäude auf Anfrage.** / Further hoist heights and jib lenghts as well as climbing inside the building on request. / Autres hauteurs sous crochet et longueurs de flèche ainsi que hissage dans le bâtiment sur demande. / Ulteriori altezze gancio, lunghezze braccio così come telescopaggio all'interno dell'edificio: su richiesta. / Para alturas bajo gancho superiores, otros alcances y trepado en el interior del edificio, consultar. / Outras alturas de elevação, comprimentos de lança e subida no edificio: sob consulta.

Courtesy of Crane.Market

Ausladung und Tragfähigkeit

Radius and capacity / Portée et charge / Sbraccio e portata / Alcances y cargas / Alcance e capacidade de carga

200 EC-H 12 FR.tronic®

m r	m/kg	m/kg 16,0	19,0	22,0	25,0	28,0	31,0	34,0	37,0	**40,0**	**45,0**	**50,0**	**55,0**	**60,0**
60,0 (r = 61,6)	2,4 – 15,4 **12000**	11530	9500	8040	6940	6070	5370	4800	4320	3910	3360	2920	2550	**2250**
55,0 (r = 56,6)	2,4 – 16,1 **12000**	12000	9940	8420	7260	6360	5640	5040	4540	4120	3540	3080	**2700**	
50,0 (r = 51,6)	2,4 – 16,7 **12000**	12000	10400	8810	7610	6670	5920	5300	4780	4330	3730	**3250**		
45,0 (r = 46,6)	2,4 – 17,5 **12000**	12000	10920	9260	8010	7020	6230	5580	5040	4580	**3950**			
40,0 (r = 41,6)	2,4 – 18,6 **12000**	12000	11710	9940	8600	7550	6710	6020	5440	**4950**				

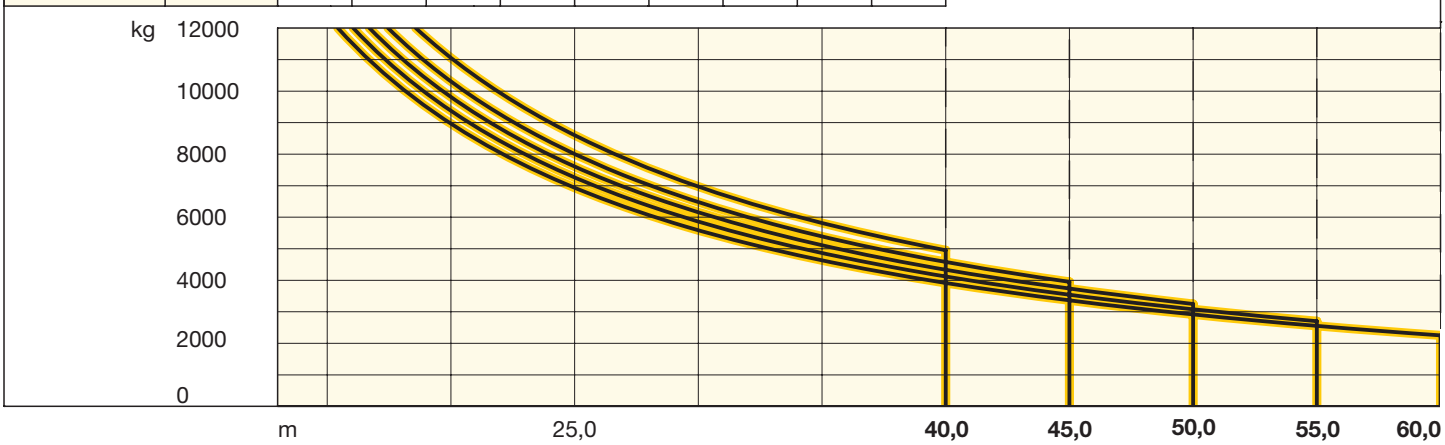

Antriebe FR.tronic®

Driving units / Mécanismes d'entraînement
Azionamenti / Mecanismos / Mecanismos

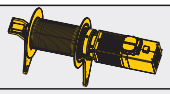

↔ **stufenlos** / stepless / régl. continu
regl. progressiva / sin escalones / sem degraus

kg	m/min
12000	0 ↔ 19
1150	0 ↔ 94

45 kW FU
WIW 260 MZ 402

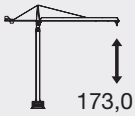

173,0 m

5 **Lagen**
Layers
Couches
Strati
Camadas
Capas

max. 256,0 m**

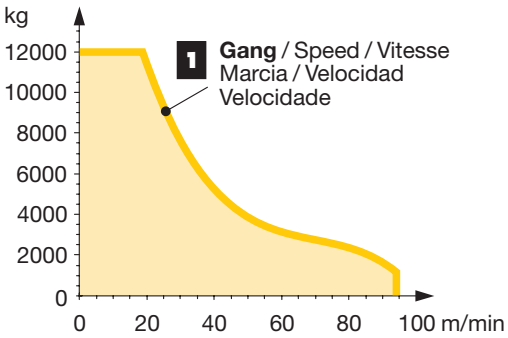

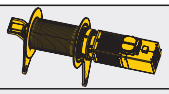

↔ **stufenlos** / stepless / régl. continu
regl. progressiva / sin escalones / sem degraus

kg	m/min
12000	0 ↔ 27
2300	0 ↔ 96

65 kW FU
WIW 280 MZ 401

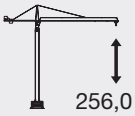

256,0 m

7 **Lagen**
Layers
Couches
Strati
Camadas
Capas

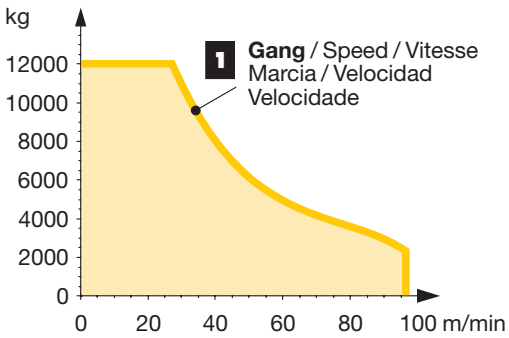

** **Weitere Hublastdaten: siehe Betriebsanleitung.** / Further hoist load data: see instruction manual. / Autres données de la charge de levage: voir manuel d'instruction. / Altri dati sui carichi sollevati: consultare il manuale d'istruzione. / Alturas bajo grancho superiores según manual. / Outras tabelas de carga: consultar manual de instruções.

Courtesy of Crane.Market

Antriebe FR.tronic®

Driving units / Mécanismes d'entraînement
Azionamenti / Mecanismos / Mecanismos

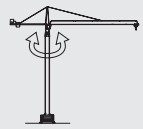	U/min 0 ↔ 0,8 sl./min tr./min	2 x 7,5 kW FU
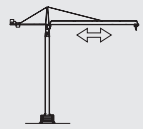	0 ↔ 110,0 m/min	7,5 kW FU
	25,0 m/min	2 x 5,5 kW (170 HC, 185 HC) 2 x 7,5 kW (256 HC)

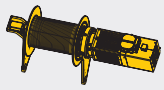

kVA	45 kW FU	65 kW FU
	63,0	86,0

Kolli-Liste

Packing List / Liste de colisage / Lista dei colli / Lista de contenido / Lista de embalagem

Montagegewichte: siehe Betriebsanleitung. / Erection weights: see instruction manual. / Poids de montage: voir manuel de service.
Pesi di montaggio: vedasi le istruzioni sull'uso. / Peso para el montaje: según manual. / Pesos de montagem: vejam-se es instruções p. uso.

Kranoberteil

Upper part of crane / Partie supérieure de grue / Parte superiore della gru
Parte superior grúa / Parte superior do guindaste

Pos. Item Rep Voce Pos. Ref	Anz. Qty. Qté. Qta. Cant. Cant.				L (m)	B (m)	H (m)	kg*
1	1	**Drehbühne kpl.** / Slewing platform cpl. Ensemble mât cabine cpl. / Piattaforma girevole compl. / Conjunto plataforma de giro Plataforma giratória compl.		170 HC 200 HC 290 HC	5,24 5,40 5,40	2,45 2,80 2,80	2,63 2,64 2,64	7900 8400 8400
2	1	**Turmspitze** / Tower head section Porte-fléche / Testa porta-braccio Cabeza de torre / Cabeça de apaio de lança			7,90	1,48	1,91	1900
3	1	**Gegenausleger** / Counter-jib Contre-flèche / Controbraccio Contrapluma / Contra-lança			13,50	2,30	0,61	3500
4	1	**Hubwerkseinheit** / Hoist gear unit / Treuil de levage / Gruppo meccanismo sollevamento / Mecanismo de elevación Grupo de mecanismo elevatório			2,20	2,39	1,74	3300
5	1	**Ausleger-Anlenkstück** / Jib heel section Pied de flèche / Settore articolato di braccio Pluma tramo primero / Base articulada de lança			10,29	1,71	1,98	① 2390
6	4	**Ausleger-Zwischenstück** / Intermediate jib section / Elément intermédiaire de flèche Spezzone di braccio / Tramo intermedio pluma Peça suplementar da lança			10,30	1,50	1,90	② 1570 ④ 1400 ⑤ 1100 ⑥ 710
7	2	**Ausleger-Zwischenstück** / Intermediate jib section / Elément intermédiaire de flèche Spezzone di braccio / Tramo intermedio pluma Peça suplementar da lança			5,30	1,50	1,90	③ 710 ⑦ 350
8	1	**Ausleger-Kopfstück** / Jib head section Pointe de flèche / Punta freccia Tramo punta de pluma / Cabeça de lança			0,72	1,66	2,03	⑧ 240
9	1	**Laufkatze und Lasthaken** / Trolley and hook / Chariot de distribution et crochet Carrello con gancio / Carrito y gancho Carro de ponte e gancho			1,87	1,69	1,57	1050

Turm

Tower / Mât / Torre
Torre / Torre

10	8- 9 9-10 10-12	**Turmstück** / Tower section Elément de mât / Elemento di torre Tramo torre / Torre		170 HC 200 HC 290 HC	4,14 4,14 4,14	1,90 2,30 2,30	1,90 2,30 2,30	1850 2240 2300
11	1	**Turmstück lang** / Long tower section Elément de mât long / Elemento di torre, lungo Tramo de torre largo / Peça de torre, comprida		170 HC 200 HC 290 HC	12,42 12,42 12,42	1,90 2,30 2,30	1,90 2,30 2,30	4780 5460 5770
12	1	**Grundturmstück** / Base tower section Mât de base / Elemento di torre base Tramo base / Peça de base de torre		170 HC 200 HC 290 HC	9,60 8,85 8,85 (12,42)	1,90 2,30 2,30 (2,30)	1,90 2,30 2,30 (2,30)	4480 4280 4830 (7940)

Courtesy of Crane.Market

Pos. Item Rep Voce Pos. Ref	Anz. Qty. Qté. Qta. Cant. Cant.				L (m)	B (m)	H (m)	kg*
Klettereinrichtung		**Climbing equipment / Equipement de télescopage / Attrezzatura per allungamento della gru Equipo de trepado / Acesórios p. subida no edificio**						
13	1	**Führungsstück kpl.** / Guide section cpl. / Cage télescopique cpl. / Gabbia de sopraelevazione compl. / Torre de montaje completa / Peça de guia compl.	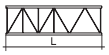		170 HC 200 HC 290 HC	9,04 8,39 8,39	2,31 2,68 2,68	2,28 2,58 (3,04) 2,58 (3,04)	4400 5210 5210
14	1	**Hydraulikanlage, Stütz- und Klettertraverse** / Hydraulic unit, supporting and climbing cross members / Système hydraulique avec traverses d'appui et de télescopage Sistema idraulico, traversa di appoggio e allugamento gru / Sistema hidráulico con traviesa de apoyo y trepado / Instalação hidráulica, tavessa de apoio e subida			170 HC 200 HC 290 HC	2,00 2,30 2,30	1,10 1,25 1,25	1,00 1,00 1,00	1100 1150 1300
Unterwagen		**Undercarriage / Châssis / Carro della gru Carro con mástil / Carro de guindaste**						
15	2	**Fahrschemel mit Antrieb** / Rail bogie with drive / Bogie moteur / Telaio con gruppo propulsore / Caja rodillo motriz / Quadro sem grupo de propulsão			170 HC 200 HC 290 HC	1,46 1,46 1,63 (1,46)	0,84 0,84 0,92 (0,84)	0,87 0,87 0,95 (0,87)	920 920 1690 (920)
16	2	**Fahrschemel ohne Antrieb** / Rail bogie without drive / Bogie fou / Telaio senza gruppo propulsore / Caja rodillo conducido Quadro com grupo de propulsão			170 HC 200 HC 290 HC	1,15 1,15 1,37 (1,15)	0,60 0,60 0,62 (0,60)	0,87 0,87 0,95 (0,87)	880 880 1340 (880)
17	1	**Tragholm lang** / Long support arm Longeron long / Longherone lungo Brazo soporte largo / Travessa comprida			170 HC 200 HC 290 HC	7,15 9,10 9,10 (11,95)	0,80 0,82 0,80 (0,82)	0,70 0,74 0,80 (0,80)	1070 1350 1650 (2200)
18	2	**Tragholm kurz** / Short support arm Longeron court / Longherone corto Brazo soporte corto / Travessa curta			170 HC 200 HC 290 HC	3,45 4,41 4,45 (5,58)	0,60 0,62 0,77 (0,65)	0,70 0,71 0,77 (0,77)	500 615 850 (1035)
19	2 + 2	**Randträger** / Border support Traverse / Supporti base Traviesa / Apoio de bordo	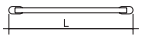		170 HC 200 HC 290 HC	4,08 – 4,30 5,48 – 5,46 5,46 – 5,40 (7,52 – 7,46)	0,16 – 0,33 0,11 – 0,17 0,11 – 0,18 (0,10 – 0,17)	0,11 – 0,14 0,16 – 0,38 0,16 – 0,38 (0,10 – 0,38)	80 – 200 60 – 230 95 – 270 (183 – 460)
20	4	**Stützholm** / Support strut Hauban de châssis / Correnti di appoggio Tirante vertical / Travessa de apoio	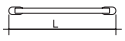		170 HC 200 HC 290 HC	3,53 4,23 4,14 (6,55)	0,25 0,17 0,18 (0,22)	0,17 0,25 0,25 (0,25)	240 275 330 (600)
21	1	**Unterwagen-Turmstück** / Undercarriage tower section / Mât de châssis / Elemento di torre del carro / Tramo de carro / Peça de torre do chassis			170 HC 200 HC 290 HC	3,30 3,73 3,73 (6,70)	2,15 2,52 2,62 (2,53)	2,15 2,52 2,62 (2,53)	2000 2050 3000 (4200)
22	1	**Kleinteile, Seile und Abspannungen** / Small parts, ropes and holding bars Accessoires, câbles et tirants / Accessori, funi e attrezzi di ancoraggio Despieces, cables y tirantes / Acessórios, cabos e peças de ancoragem			170 HC 200 HC 290 HC	9,00	1,60	1,00	4000

( ) **Angaben in Klammern gelten für 8 m-Unterwagen.** / The data in brackets are valid for an undercarriage of 8 m. / Les données techniques indiquées entre parenthèses sont valables pour un châssis de 8 m. / Caratteristiche in (..) valgono per carro di 8 m. / Los datos entre paréntesis son válidos para carro de 8 m. Características em (..) válidas pelo chassis de 8 m.

* **Einzelgewichte.** / Single weights. / Poids individuels. / Pesi di componenti. / Pesos unitarios. / Pesos de peças componentes.

Courtesy of Crane.Market

Konstruktionsänderungen vorbehalten!
Subject to alterations! / Sous réserves de modifications!
Si fa riserva di modifiche! / ¡Sujeto a modificaciones!
Salvo modifição da construcao!

Sämtliche Angaben erfolgen ohne Gewähr. / This information is supplied without liability.
Ces renseignements sont sans garantie. / Le indicazioni contenute si intendono salvo errori ed omissioni.
Declinamos toda responsabilidad derivada de la información proporcionada. / Declinamos qualquer responsabilidade quanto à informação fornecida.

121 P – 2865 FEM (Section 1) Krangruppe A3 • 04.07 / 6

Printed in Germany.

Liebherr-Werk Biberach GmbH, Postfach 16 63, D-88396 Biberach an der Riss
☎ +49 73 51 41-0, Fax: +49 73 51 41 22 25, www.liebherr.com, E-Mail: info.lbc@liebherr.com

Courtesy of Crane.Market